


四年級 英文科


出版社 Longman Pearson 網上學習平台注意事項:

1. 學習日誌內所列出的練習 (e-Worksheet)需以電腦開啟。程序:




按連結 > 登入帳戶 > 進入 iLearn 平台 > 點擊[學生手冊] > 選擇指定練習 > 於網上完成及提交 (按 submit)

2. 如未能開啟，可下載表內連結，開啟 PDF 檔，列印或把答案書寫在自學冊或其他記事本內，但必須清楚記下日期，工作紙編號及答案。並自行核對答案。



3. iLearn 平台 只適用於電腦，不適用於平板電腦及手提電話。

4. Longman Pearson 網頁現於停課期間開放另一平台 - 電子書 e-Textbook 平台



此平台適用於手提電話、平板電腦及電腦。平台內容大致與 iLearn 平台相同，但不能提供功課欄內的 eWorksheet。

[利用手機瀏覽英文 eTextbook 示範短片](#)

[登入 Longman Pearson 課本及 eWorksheet 示範短片](#)

[Longman Pearson 上網指引](#)

日期	
11/5/2020(一)	<ol style="list-style-type: none">1. iLearner 每日一篇。2. Longman Pearson 電子書(p.38, 39) Be a star pupil 課文 - 聆聽、理解及朗讀。3. 完成書本第 40 頁，以電子書核對答案 https://www.pearson.com.hk/zh_HK.html (電子書 e-textbook- B 冊第五課)

	<p>4. 完成校本閱讀理解工作紙 ppt (Chapter 5) 答案下一周發放</p> <p>5. 聆聽及學唱英文歌</p>
12/5/2020(二)	<p>1. iLearner 每日一篇。</p> <p>2. 網上觀看 Mr Jacobs 教學短片，然後回答問題(如未能以 google form 完成，請開啟 pdf 檔，用紙筆寫下答案。)答案下一周發放。</p> <p>核對 (7/5) Mr Jacobs 教學短片答案</p> <p>3. 觀看教學短片 RWS(17)C，核對(8/5)RWS(17) 答案</p> <p>4. 登入香港教育城(教城)「e悅讀學校計劃」 閱讀英文書一本</p>
13/5/2020 (三)	<p>1. iLearner 每日一篇。</p> <p>2. 溫習書本第五課 p.38-43 (Ch 5-Be a star pupil)</p> <p>3. 先觀看教學短片 5.1，然後完成作業(WB)p.17 -18，自行核對答案 p.17 -18，於復課後交老師檢查</p> <p>4. 取出 Listening B 冊作業(或下載檔案 Warm up 及 Practice 1) - 開啟聲檔，完成 Chapter 2 聆聽練習 Warm up 及 Practice 1，完成後自行核對答案 Warm up 及 Practice 1。</p> <p>5. 觀看卡通，然後回答問題。答案下周發放。</p>
14/5/2020(四)	<p>1. iLearner 每日一篇。</p> <p>2. 溫習書本第五課 p.38-43 (Ch 5- Be a star pupil)</p> <p>3. 先觀看教學短片 5.1，然後完成作業(WB)p.19 -20，自行核對答案 p.19 -20，於復課後交老師檢查</p> <p>4. 取出 Listening B 冊作業(或下載檔案) - 開啟聲檔，完成 Chapter 2 聆聽練習 Practice 2，完成後自行核對 Practice 2 答案。</p>
15/5/2020(五)	<p>1. iLearner 每日一篇。</p> <p>2. 重溫第三及第四課，完成小總結 Quiz 2 (Ch3 & 4)</p> <p>3. Longman Pearson 電子書(p.45)(Notices) 先閱讀 Text type Powerpoint 及文章內容，之後完成課本 p.45 及 Text type eQuestions (https://www.pearson.com.hk/zh_HK.html (點擊[我的課本]>B 冊第五課)</p> <p>如不能開啟電子平台，可開啟 pdf 電子檔，用練習簿或紙寫下答案，然後自行核對答案。已完成的練習，於復課後</p>

	交老師檢查) 4. 觀看教學短片 Writing ，核對(5/5)作文。用紙筆抄錄建議答案，並與自己的作品作比較 5. 登入香港教育城(教城)「e悅讀學校計劃」閱讀英文書一本
--	---

備註:

- 1) 學生必須每天完成特定的家課，網上功課由老師於網上檢查，紙筆功課於假後交老師檢視。
- 2) 先觀看有關學材，然後完成課業。工作紙可下載列印或把答案書寫在自學冊或其他記事本內，但必須清楚記下日期，工作紙編號及答案。學生無須抄寫問題部份。而教科書的練習可直接寫在書上。
- 3) 請自行訂正紙筆功課(ETV 工作紙，RWS, Practice 1, Practice 2 等)，答對的在答案旁加上「✓」；答錯的在答案旁加上「✗」並寫上正確答案。如有需要，可以請家長協助。