



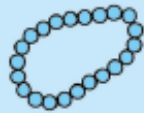

1 C 一 供詞填充 選出適當的量詞，填在( )內。複習量詞與名詞的搭配



A C 1. 一(杯)水 A C 2. 一(匹)馬 A C 3. 一(扇)窗

A C 4. 一(條)褲子 A C 5. 一(片)樹葉 A C 6. 一(隻)螞蟻

1 C 二 不供詞填充 根據圖意，在\_\_\_\_\_上填上適當的量詞。複習表示單數和複數的量詞

A C 1.		2.	
		A C	
	一 <u>顆</u> 珠子		一 <u>束</u> 花
	一 <u>串</u> 珠子		一 <u>朵</u> 花

A C 3.		4.	
		A C	
	一 <u>件</u> 運動服		一 <u>支</u> 鉛筆
	一 <u>套</u> 運動服		一 <u>打</u> 鉛筆

1 C 三 短文填充 在\_\_\_\_\_上填上適當的量詞，完成下面的文字。學習運用量詞

A C 祖母住在寧靜的鄉村裏。她的家門前有一 1. 條 小河，  
A C 屋旁種了三 2. 棵 大樹，屋後還有一 3. 座 小山。她愛坐  
A C 在樹下的長椅上乘涼，看着河裏幾 4. 隻 小鴨子游來游去，  
享受微風偶爾送來的陣陣花香。祖母很喜歡小動物，所以養了  
A C 兩隻小狗和六 5. 尾/條 金魚呢！



1. 不同形狀和數量的事物，往往搭配不同的量詞。
2. 「AA」式的量詞重疊，可以表示「每一」的意思，如「個個」。
3. 「一AA」式的量詞重疊，可以表示「數量多」的意思，如「一個個」。

**四** **配對** 依照例句，把兩邊相關的詞語配對起來，填在 \_\_\_\_\_ 上。

學習複數量詞與名詞的搭配

一羣	一把	一雙	落葉	筷子	小船
一堆	一排	一疊	小朋友	香蕉	手工紙

例：清潔工人正在掃                                 。

1. 公園裏，                                 在玩捉迷藏。
2. 上視藝課時，老師把                                  分派給同學。
3. 爸爸問侍應：「可以多拿                                  給我們嗎？」
4. 潔心買了                                 ，準備用來製作甜品。

**五** **改寫句子** 依照例句，改寫句子。 **學習用重疊的量詞寫句子**

例：天上的白雲，每一朵都像小白羊。

                                                      。

1. 圖書館裏的人，每一個都在靜靜地看書。

                                                      。

2. 媽媽包的雲吞，每一顆都放滿了餡料。

                                                      。

**六** **判斷** 辨別下列句子中量詞重疊後的意思，表示「每一」的，在 □ 內加 ○；表示「數量多」的，加 △。

**辨別量詞重疊後的意思**

1. 健榮房間裏的錦旗，面面都是他努力的成果。
2. 避風塘裏停泊着一艘艘漁船。
3. 一片片潔白的雪花從天上飄落下來。
4. 這家商店售賣的貨品，件件都很便宜。



